

PESQUISA ELEIÇÕES 2026.

ESTADO DE GOIÁS - GOIÁS

JANEIRO /2026



Sms.directpesquisas@gmail.com



62 9 85281547



RESULTADOS EXCELENTES PARA ACREDITAR

Diminuindo Riscos, Gerando Resultados e Certeza.

Para alcançar seus objetivos, a DIRECTA, com destacada atuação nas áreas de pesquisas, conta com uma equipe de profissionais especializados, com larga experiência nas áreas de pesquisas e uma estrutura adequada para:

- ✓ Colaborar com instituições públicas e privadas, na elaboração, gestão e avaliação de programas de desenvolvimento econômico, político e social;
- ✓ Realizar pesquisas demandadas pelos setores público e privado, que permitam simultaneamente a produção e a capacitação de pessoal especializado.



Pesquisa de satisfação

Avaliação dos aspectos mais importantes em relação a um determinado produto ou serviço e do nível de satisfação do público alvo.



Pesquisa de opinião

Avaliação da opinião junto a diversos públicos sobre temas, fatos específicos ou pessoas públicas.



Pesquisa de Avaliação de Políticas Públicas

Avaliação da opinião junto a diversos públicos sobre temas, fatos específicos ou pessoas públicas.



Pesquisa político-eleitoral

Avaliação do potencial eleitoral de candidatos a cargos públicos; Avaliação dos temas mais importantes na decisão de voto; Pesquisa de intenção de voto, tracking



Pesquisa de impacto ambiental

Diagnosticar o impacto da construção de conjuntos eólicos e fotovoltaicos e suas linhas de transmissão em comunidades e povoados no entorno dos projetos a serem desenvolvidos.



Pesquisa de imagem

Diagnóstico das influências que afetam a percepção do público sobre uma marca, organização ou pessoa pública, incluindo impactos de campanhas e serviços.



Pesquisa de Mercado

A pesquisa de mercado tem como objetivo coletar informações sobre determinado mercado ou produto. Assim o cliente consegue analisar quais produtos/marcas/serviços disputam o mesmo tipo de consumidor.

Directa

PESQUISAS

Transforme dados em decisões assertivas

Conte com a Directa para ter informações precisas e seguras, que fazem a diferença na estratégia do seu negócio ou projeto. Entre em contato e descubra como podemos ajudar você a obter resultados ainda melhores.

📞 62 9 85281547

✉️ Sms.directpesquisas@gmail.com

ABEP

Associação Brasileira de Empresas de Pesquisa

A Directa realiza pesquisas e análises de dados e é associada à ABEP, que reúne os principais institutos de pesquisa do Brasil.



ESTADO DE GOIÁS – GOIÁS

**REGISTRO DE PESQUISA : TSE – GO :
09710/2026**

Sumário executivo:

1) OBJETIVO DA PESQUISA “AD HOC”

Amostragem representativa do conjunto de opiniões aos eleitores no Estado de Goiás, buscando a quantificação das questões seguintes:

- Avaliação da gestão administrativa do Presidente “Lula”, Governo de Goiás “Ronaldo Caiado”
- Intenção de votos para Presidente do Brasil, Governo de Goiás, Senado Federal, Deputado Federal e Estadual nas eleições 2026.

2) BOX TÉCNICO

a) A metodologia, tipo quantitativa “survey”, constitui em entrevistas endereçadas em 44 (quarenta e quatro) cidades no **Estado de Goiás - Goiás**, executadas através de questionário estruturado e questões para respostas espontâneas e estimuladas. A amostra foi estratificada nas condições filtro da sondagem – faixa etária idade igual ou superior a idade eleitoral, residência fixa e presença na respectiva região da pesquisa.

b) Foram validadas **1.200 (Hum mil e duzentos)** aplicações de questionários pelo processo “intercept” residencial (lado esquerdo, salto um, lado direito), em um universo estimado aproximado de **5.126.435** eleitores no Estado de Goiás (TSE / 2024), em **44** cidades do Estado de Goiás, considerando faixas etárias, sexo e instrução dos entrevistados, em segundo estágio de ponderação.

c) A margem máxima de erro considerada foi 2,83 % pontos (+/-) nos casos $p = 50\%$, para 0,05 de significância (ou confiança de 95%) onde apenas 10 entrevistas “podem” ficar fora da margem de erro, aplicando-se a mesma metodologia para as entrevistas. Apenas uma pessoa foi entrevistada por família ou domicílio abordado.

**DIRECTA – INSTITUTO DE PESQUISAS
GOIÂNIA – GOIÁS**

d) Por amostragem aleatória, cerca de 20% das entrevistas foram objeto de monitoramento garantindo-se, assim, por visão randômica, a autenticidade do preenchimento dos questionários. Em relação a fidedignidade da amostra, 100% dos questionários foram objeto de crítica.



3) AMOSTRA

Universo: Eleitores “ Estado de Goiás - Goiás ”

Tamanho da Amostra: 1.200 entrevistados

Nível de Confiança: 95 %

Margem Máxima de Erro: 2,83 % pontos percentuais para mais ou para menos

Tipo de Amostra: por sorteio de quadras e domicílios em cada quadra. A seleção do entrevistado é acidental de acordo com as cotas de ponderação – segundo sexo, idade, nível de escolaridade, nível sócio-econômico e distribuição geográfica.

Pesos dos extratos da população e da amostra: sexo masculino: 47,6 % e feminino : 52,41%

Faixa etária: 16 a 24 anos = 13,27% - 25 a 34 anos = 20,54% - 35 a 44 anos = 20,91% - 45 a 59 anos = 25,77 % + de 60 anos = 19,51%

Faixa de Instrução: Analfabeto = 2,45% - Lê e escreve = 5,81 % - Fundamental = 27,49 % - Médio = 45,94 % - Superior = 18,31 %

Faixa Salarial / Nível socioeconômico: Até 1 SM = 15,67% - De 1 SM a 2 SM = 21,92 % - De 2 SM a 5 SM = 38,15 % - De 5 SM a 10 SM = 15,58 % - Acima de 10 SM = 8.68 %

CIDADES : : Goiânia, : Aparecida de Goiânia, Anápolis, Senador Canedo), Trindade, Goianira, Pirenópolis,, Abadiânia,, Luziânia, Aguas Lindas, Santo Antônio do Descoberto, Valparaíso de Goiás, Cidade Ocidental,, Novo Gama), Formosa, Planaltina de Goiás, Rio Verde, Jataí,, Quirinópolis, Santa Helena de Goiás, Mineiros, Palmeiras de Goiás), Itumbiara, Caldas Novas, Goiatuba, Morrinhos, Ipameri, Pires do Rio, Catalão, Goianésia, Jaraguá, Ceres, Uruaçu, Porangatu, Niquelândia,, São Miguel do Araguaia, Itaberaí, Cidade de Goiás), São Luiz dos Montes Belos, Iporá, Posse), Alto Paraíso de Goiás, Campos Belos, Alvorada de Goiás..

4) COLETA DE INFORMAÇÕES

Foram utilizados 06 entrevistadores supervisionados, nos horários compreendidos entre 8h00 a 18h00, nos dias 08 a 12 de Janeiro de 2026.

SMS - DIRECTA – INSTITUTO DE PESQUISAS



CNPJ : 44.826.961/0001-25

GOIÂNIA - GOIÁS






**DIRECTA – INSTITUTO DE PESQUISAS
GOIÂNIA – GOIÁS**

DADOS DE CLASSIFICAÇÃO






SEXO

NOMES/CITAÇÕES	RESULTADOS		
	VOTOS	(%)	
Masculino	571	47,59%	Masculino  47,59%
Feminino	629	52,41%	Feminino  52,41%
TOTAL	1200	100,00%	






IDADE

NOMES/CITAÇÕES	RESULTADOS		
	VOTOS	(%)	
16 a 24 anos	159	13,27%	16 a 24 anos  13,27%
25 a 34 anos	246	20,54%	25 a 34 anos  20,54%
35 a 44 anos	251	20,91%	35 a 44 anos  20,91%
45 a 59 anos	309	25,77%	45 a 59 anos  25,77%
60 anos +	234	19,51%	60 anos +  19,51%
TOTAL	1200	100,00%	









INSTRUÇÃO

NOMES/CITAÇÕES	RESULTADOS		
	VOTOS	(%)	
Analfabeto	29	2,45%	Analfabeto  2,45%
Lê e escreve	70	5,81%	Lê e escreve  5,81%
Fundamental	330	27,49%	Fundamental  27,49%
Médio	551	45,94%	Médio  45,94%
Superior	220	18,31%	Superior  18,31%
TOTAL	1200	100,00%	

FAIXA SALARIAL

NOMES/CITAÇÕES	RESULTADOS		
	VOTOS	(%)	
ATÉ 1 SM	188	15,67%	ATÉ 1 SM  15,67%
DE 1 SM A 2 SM	263	21,92%	DE 1 SM A 2 SM  21,92%
DE 2 SM A 5 SM	458	38,15%	DE 2 SM A 5 SM  38,15%
DE 5 SM A 10 SM	187	15,58%	DE 5 SM A 10 SM  15,58%
ACIMA DE 10 SM	104	8,68%	ACIMA DE 10 SM  8,68%
TOTAL	1.200	100,00%	

REGIÕES / CIDADES NO ESTADO DE GOIÁS

NOMES/CITAÇÕES	RESULTADOS		
	VOTOS	(%)	
REGIÃO 1 - GOIÂNIA	330	27,80%	REGIÃO 1 - GOIÂNIA  27,80%
Região 2 - CENTRO	291	24,30%	Região 2 - CENTRO  24,30%
REGIÃO 3 - ENTORNO DE BRASÍLIA	218	18,20%	REGIÃO 3 - ENTORNO DE BRASÍLIA  18,20%
REGIÃO 4 - SUDOESTE	124	10,30%	REGIÃO 4 - SUDOESTE  10,30%
REGIÃO 5 - SUL	107	8,90%	REGIÃO 5 - SUL  8,90%
REGIÃO 6 - NORTE	60	5,00%	REGIÃO 6 - NORTE  5,00%
REGIÃO 7 - VALE DO ARAGUAIA	46	3,80%	REGIÃO 7 - VALE DO ARAGUAIA  3,80%
REGIÃO 8 - NORDESTE	24	1,70%	REGIÃO 8 - NORDESTE  1,70%
TOTAL	1200	100,00%	



REGIÃO / CIDADES :

Região 1 (27,8%) – Capital : 330 entrevistas : Goiânia

Região 2 (24,3%) – Metropolitana (7 cidades) = 291 entrevistas : Aparecida de Goiânia (110), Anápolis(95), Senador Canedo(30), Trindade(30), Goianira(14), Pirenópolis(7), Abadiânia (5)

Região 3 (18,2%) – Entorno de Brasília (8 cidades) = 218 entrevistas : Luziânia (50), Aguas Lindas(40), Santo Antônio do Descoberto(15), Valparaíso de Goiás(35), Cidade Ocidental(12), Novo Gama(20), Formosa(26), Planaltina de Goiás(20)

Região 4 (10,3%) – Sudoeste do Estado (6 cidades) = 124 entrevistas : Rio Verde(50), Jataí(25), Quirinópolis(12), Santa Helena de Goiás(10), Mineiros(15), Palmeiras de Goiás(12).

Região 5 (8,9 %) – Sul do Estado (7 cidades) = 107 entrevistas : Itumbiara(26), Caldas Novas(20), Goiatuba(9), Morrinhos(12), Ipameri(7), Pires do Rio(8), Catalão(25).

Região 6 (5,0 %) – Norte do Estado (6 cidades) = 60 entrevistas : Goianésia(16), Jaraguá(8), Ceres(7), Uruaçu(10), Porangatu(12), Niquelândia(7),

Região 7 (3,8 %) – Vale do Araguaia (5 cidades) = 46 entrevistas : São Miguel do Araguaia(10), Itaberaí(11), Cidade de Goiás(8), São Luiz dos Montes Belos(8), Iporá(9)).

Região 8 (1,7 %) – Nordeste do Estado (4 cidades) = 24 entrevistas : Posse(9), Alto Paraíso de Goiás(6), Campos Belos(5), Alvorada de Goiás(4)..

ÍNDICES GERAIS JANEIRO/2026

01	MUDANÇA DA VIDA DE FORMA EM GERAL NOS ÚLTIMOS 12 MESES:		
Respostas	Geral		
	Qtd	(%)	
Melhorou muito	47	3,90%	Melhorou muito 3,90%
Melhorou	358	29,80%	Melhorou 29,80%
Indiferente	376	31,30%	Indiferente 31,30%
Piorou	166	13,80%	Piorou 13,80%
Piorou muito	230	19,20%	Piorou muito 19,20%
Não sabe/Opina	24	2,00%	Não sabe/Opina 2,00%
TOTAL	1.200	100,00%	REGISTRO : TSE - GO : 09710/2026

RESPOSTA ÚNICA / ESTIMULADA

02	OBRAS OU NECESSIDADES QUE GOSTARIA DE FIZESSEM COM A MAIOR URGÊNCIA PARA MELHORAR SUA CIDADE OU REGIÃO : RESPOSTA ESPONTÂNEA		
Respostas	Geral		
	Qtd	(%)	
Saúde	424	33,50%	Saúde 33,50%
Asfalto	197	15,60%	Asfalto 15,60%
Segurança pública	86	6,80%	Segurança pública 6,80%
Trânsito / Sinalização	68	5,40%	Trânsito / Sinalização 5,40%
Não falta nada	61	4,80%	Não falta nada 4,80%
Coleta de lixo	57	4,50%	Coleta de lixo 4,50%
Limpeza pública	52	4,10%	Limpeza pública 4,10%
Saneamento Básico	52	4,10%	Saneamento Básico 4,10%
Educação	48	3,80%	Educação 3,80%
Transporte público	47	3,70%	Transporte público 3,70%
Geração de Empregos	40	3,20%	Geração de Empregos 3,20%
Iluminação pública	30	2,40%	Iluminação pública 2,40%
Investir no turismo	29	2,30%	Investir no turismo 2,30%
Esporte e Lazer	15	1,20%	Esporte e Lazer 1,20%
Praças /Jardins	14	1,10%	Praças /Jardins 1,10%
Assistência social	11	0,90%	Assistência social 0,90%
Diminuir impostos	8	0,60%	Diminuir impostos 0,60%
Moradia	6	0,50%	Moradia 0,50%
Outros	16	1,30%	Outros 1,30%
Não sabe/Opina	3	0,20%	Não sabe/Opina 0,20%
TOTAL	1.265	100,00%	REGISTRO : TSE - GO : 09710/2026

RESPOSTAS MULTIPLAS / ESPONTÂNEA

ÍNDICES GERAIS

JANEIRO / 2026

03	INTENÇÃO DE VOTO PARA PRESIDENTE DO BRASIL NAS ELEIÇÕES DE 2026 (RESPOSTA ESPONTÂNEA)		
Respostas	Geral		
	Qtd	(%)	
Bolsonaro	160	13,30%	Bolsonaro 13,30%
Ronaldo Caiado	80	6,70%	Ronaldo Caiado 6,70%
Flavio Bolsonaro	61	5,10%	Flavio Bolsonaro 5,10%
Bolsonaro	55	4,60%	Bolsonaro 4,60%
Lula da Silva	54	4,50%	Lula da Silva 4,50%
Michelli Bolsonaro	41	3,40%	Michelli Bolsonaro 3,40%
Tarcisio de Freitas	8	0,70%	Tarcisio de Freitas 0,70%
Ratinho Junior	5	0,40%	Ratinho Junior 0,40%
Outros	5	0,40%	Outros 0,40%
Nulo	28	2,30%	Nulo 2,30%
Não sabe dizer	703	58,60%	Não sabe dizer 58,60%
TOTAL	1.200	100,00%	REGISTRO : TSE - GO : 09710/2026

RESPOSTA ÚNICA / ESPONTÂNEA

04	CENÁRIO NR. 01 - INTENÇÃO DE VOTO PARA PRESIDENTE DO BRASIL NAS ELEIÇÕES DE 2026 (RESPOSTA ESTIMULADA)		
Respostas	Geral		
	Qtd	(%)	
Ronaldo Caiado	427	35,60%	Ronaldo Caiado 35,60%
Flavio Bolsonaro	406	33,80%	Flavio Bolsonaro 33,80%
Lula da Silva	143	11,90%	Lula da Silva 11,90%
Ratinho Junior	28	2,30%	Ratinho Junior 2,30%
Romeu Zema	7	0,60%	Romeu Zema 0,60%
Nulo	77	6,40%	Nulo 6,40%
Não sabe/Opina	113	9,40%	Não sabe/Opina 9,40%
TOTAL	1.200	100,00%	REGISTRO : TSE - GO : 09710/2026

RESPOSTA ÚNICA / ESTIMULADA - CENÁRIO NR. 01

ÍNDICES GERAIS

JANEIRO / 2026

05	CENÁRIO NR. 02 - INTENÇÃO DE VOTO PARA PRESIDENTE DO BRASIL NAS ELEIÇÕES DE 2026 (RESPOSTA ESTIMULADA)		
Respostas	Geral		
	Qtd	(%)	
Flavio Bolsonaro	686	57,20%	Flavio Bolsonaro 57,20%
Lula da Silva	184	15,30%	Lula da Silva 15,30%
Nulo	205	17,10%	Nulo 17,10%
Não sabe dizer	125	10,40%	Não sabe dizer 10,40%
TOTAL	1.200	100,00%	REGISTRO : TSE - GO : 09710/2026

RESPOSTA ÚNICA / ESTIMULADA - CENÁRIO NR. 02

06	CENÁRIO NR. 03 - INTENÇÃO DE VOTO PARA PRESIDENTE DO BRASIL NAS ELEIÇÕES DE 2026 (RESPOSTA ESTIMULADA)		
Respostas	Geral		
	Qtd	(%)	
Ratinho Junior	490	40,80%	Ratinho Junior 40,80%
Lula da Silva	194	16,20%	Lula da Silva 16,20%
Nulo	292	24,30%	Nulo 24,30%
Não sabe/Opina	224	18,70%	Não sabe/Opina 18,70%
TOTAL	1.200	100,00%	REGISTRO : TSE - GO : 09710/2026

RESPOSTA ÚNICA / ESTIMULADA - CENÁRIO NR. 03

ÍNDICES GERAIS

JANEIRO / 2026

07	CENÁRIO NR. 04 - INTENÇÃO DE VOTO PARA PRESIDENTE DO BRASIL NAS ELEIÇÕES DE 2026 (RESPOSTA ESTIMULADA)		
Respostas	Geral		
	Qtd	(%)	
Romeu Zema	458	38,20%	Romeu Zema 38,20%
Lula da Silva	205	17,10%	Lula da Silva 17,10%
Nulo	305	25,40%	Nulo 25,40%
Não sabe dizer	232	19,30%	Não sabe dizer 19,30%
TOTAL	1.200	100,00%	REGISTRO : TSE - GO : 06663/2026

RESPOSTA ÚNICA / ESTIMULADA - CENÁRIO NR. 04

08	CENÁRIO NR. 05 - INTENÇÃO DE VOTO PARA PRESIDENTE DO BRASIL NAS ELEIÇÕES DE 2026 (RESPOSTA ESTIMULADA)		
Respostas	Geral		
	Qtd	(%)	
Ronaldo Caiado	814	67,80%	Ronaldo Caiado 67,80%
Lula da Silva	164	13,70%	Lula da Silva 13,70%
Nulo	127	10,60%	Nulo 10,60%
Não sabe/Opina	95	7,90%	Não sabe/Opina 7,90%
TOTAL	1.200	100,00%	REGISTRO : TSE - GO : 09710/2026

RESPOSTA ÚNICA / ESTIMULADA - CENÁRIO NR. 05

ÍNDICES GERAIS

JANEIRO / 2026

09	REJEIÇÃO - EM QUEM NÃO VOTARIA DE JEITO NENHUM PARA PRESIDENTE DO BRASIL NAS ELEIÇÕES DE 2026 (RESPOSTA ESTIMULADA)		
Respostas	Geral		
	Qtd	(%)	
Lula da Silva	706	58,80%	Lula da Silva 58,80%
Flavio Bolsonaro	194	16,20%	Flavio Bolsonaro 16,20%
Ronaldo Caiado	40	3,30%	Ronaldo Caiado 3,30%
Ratinho Junior	47	3,90%	Ratinho Junior 3,90%
Romeu Zema	32	2,70%	Romeu Zema 2,70%
Não rejeita ninguém	134	11,20%	Não rejeita ninguém 11,20%
Rejeita todos	38	3,20%	Rejeita todos 3,20%
Não sabe dizer	8	0,70%	Não sabe dizer 0,70%
TOTAL	1.200	100,00%	REGISTRO : TSE - GO : 09710/2026

RESPOSTA ÚNICA / ESTIMULADA - REJEIÇÃO

10	INTENÇÃO DE VOTO PARA GOVERNO DE GOIÁS NAS ELEIÇÕES DE 2026 (RESPOSTA ESPONTÂNEA)		
Respostas	Geral		
	Qtd	(%)	
Daniel Vilela	151	12,60%	Daniel Vilela 12,60%
Marconi Perillo	70	5,80%	Marconi Perillo 5,80%
Ronaldo Caiado	41	3,40%	Ronaldo Caiado 3,40%
Adriana Accorsi	35	2,90%	Adriana Accorsi 2,90%
Wilder Moraes	30	2,50%	Wilder Moraes 2,50%
Gustavo Gayer	7	0,60%	Gustavo Gayer 0,60%
Vanderlan Cardoso	6	0,50%	Vanderlan Cardoso 0,50%
Gracinha Caiado	5	0,40%	Gracinha Caiado 0,40%
Outros	8	0,70%	Outros 0,70%
Nulo	30	2,50%	Nulo 2,50%
Não sabe/Opina	817	68,10%	Não sabe/Opina 68,10%
TOTAL	1.200	100,00%	REGISTRO : TSE - GO : 09710/2026

RESPOSTA ÚNICA / ESPONTÂNEA

ÍNDICES GERAIS

JANEIRO / 2026

11	INTENÇÃO DE VOTO PARA GOVERNO DE GOIÁS NAS ELEIÇÕES DE 2026 (RESPOSTA ESTIMULADA)		
Respostas	Geral		
	Qtd	(%)	
Daniel Vilela	440	36,70%	Daniel Vilela 36,70%
Marconi Perillo	271	22,60%	Marconi Perillo 22,60%
Wilder Moraes	114	9,50%	Wilder Moraes 9,50%
Adriana Arcoosi	52	4,30%	Adriana Arcoosi 4,30%
Edward Madureira	10	0,80%	Edward Madureira 0,80%
Nulo	66	5,50%	Nulo 5,50%
Não sabe/Opina	247	20,60%	Não sabe/Opina 20,60%
TOTAL	1.200	100,00%	REGISTRO : TSE - GO : 09710/2026

RESPOSTA ÚNICA / ESTIMULADA

12	REJEIÇÃO - EM QUEM NÃO VOTARIA DE JEITO NENHUM PARA GOVERNO DE GOIÁS NAS ELEIÇÕES DE 2026 (RESPOSTA ESTIMULADA)		
Respostas	Geral		
	Qtd	(%)	
Marconi Perillo	200	16,70%	Marconi Perillo 16,70%
Adriana Arccosi	65	5,40%	Adriana Arccosi 5,40%
Wilder Moraes	31	2,60%	Wilder Moraes 2,60%
Daniel Vilela	30	2,50%	Daniel Vilela 2,50%
Edward Madureira	22	1,80%	Edward Madureira 1,80%
Não rejeita ninguém	594	49,50%	Não rejeita ninguém 49,50%
Rejeita todos	218	18,20%	Rejeita todos 18,20%
Não sabe dizer	40	3,30%	Não sabe dizer 3,30%
TOTAL	1.200	100,00%	REGISTRO : TSE - GO : 09710/2026

RESPOSTA ÚNICA / ESTIMULADA - REJEIÇÃO

ÍNDICES GERAIS

JANEIRO / 2026

13	INTENÇÃO DE VOTO PARA O SENADO FEDERAL NAS ELEIÇÕES 2026 RESPOSTA ESPONTÂNEA		
Respostas	Geral		
	Qtd	(%)	
Gustavo Gayer	83	6,90%	Gustavo Gayer 6,90%
Gracinha Caiado	65	5,40%	Gracinha Caiado 5,40%
Wilder Moraes	28	2,30%	Wilder Moraes 2,30%
Gustavo Mendanha	23	1,90%	Gustavo Mendanha 1,90%
Vanderlan Cardoso	17	1,40%	Vanderlan Cardoso 1,40%
Major Vitor Hugo	5	0,40%	Major Vitor Hugo 0,40%
Michele Bolsonaro	5	0,40%	Michele Bolsonaro 0,40%
Ronaldo Caiado	5	0,40%	Ronaldo Caiado 0,40%
Bruno Peixoto	2	0,20%	Bruno Peixoto 0,20%
Outros	22	1,80%	Outros 1,80%
Nulo	44	3,70%	Nulo 3,70%
Não sabe/Opina	902	75,20%	Não sabe/Opina 75,20%
TOTAL	1.200	100,00%	
RESPOSTA ÚNICA / ESPONTÂNEA			REGISTRO : TSE - GO : 09710/2026

14	PRIMEIRA OPÇÃO - INTENÇÃO DE VOTOS PARA O SENADO FEDERAL NAS ELEIÇÕES DE 2026 (RESPOSTA ESTIMULADA)		
Respostas	Geral		
	Qtd	(%)	
Gracinha Caiado	292	24,30%	Gracinha Caiado 24,30%
Gustavo Gayer	142	11,80%	Gustavo Gayer 11,80%
Vanderlan Cardoso	98	8,20%	Vanderlan Cardoso 8,20%
Jorge Kajuru	76	6,30%	Jorge Kajuru 6,30%
Gustavo Mendanha	65	5,40%	Gustavo Mendanha 5,40%
Zacarias Calil	59	4,90%	Zacarias Calil 4,90%
Alexandre Bady	37	3,10%	Alexandre Bady 3,10%
Nulo	118	9,80%	Nulo 9,80%
Não sabe dizer	314	26,20%	Não sabe dizer 26,20%
TOTAL	1.200	100,00%	
RESPOSTA ÚNICA / ESTIMULADA - PRIMEIRA OPÇÃO			REGISTRO : TSE - GO : 09710/2026

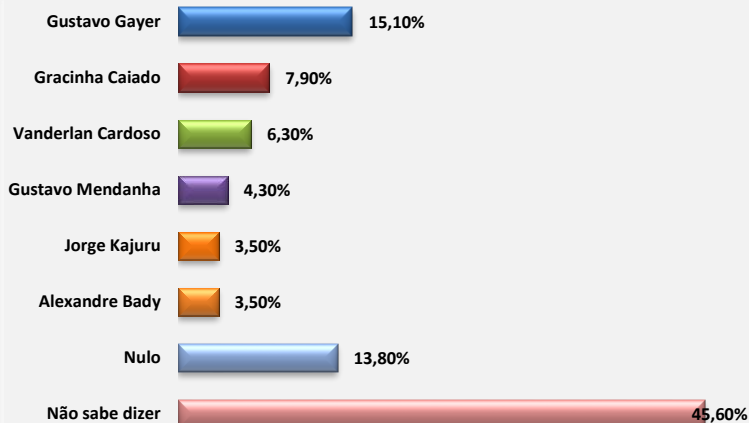
ÍNDICES GERAIS

JANEIRO / 2026

15

SEGUNDA OPÇÃO - INTENÇÃO DE VOTOS PARA O SENADO FEDERAL NAS ELEIÇÕES DE 2026 (RESPOSTA ESTIMULADA)

Respostas	Geral	
	Qtd	(%)
Gustavo Gayer	181	15,10%
Gracinha Caiado	95	7,90%
Vanderlan Cardoso	76	6,30%
Gustavo Mendanha	52	4,30%
Jorge Kajuru	42	3,50%
Alexandre Bady	42	3,50%
Nulo	166	13,80%
Não sabe dizer	547	45,60%
TOTAL	1.200	100,00%



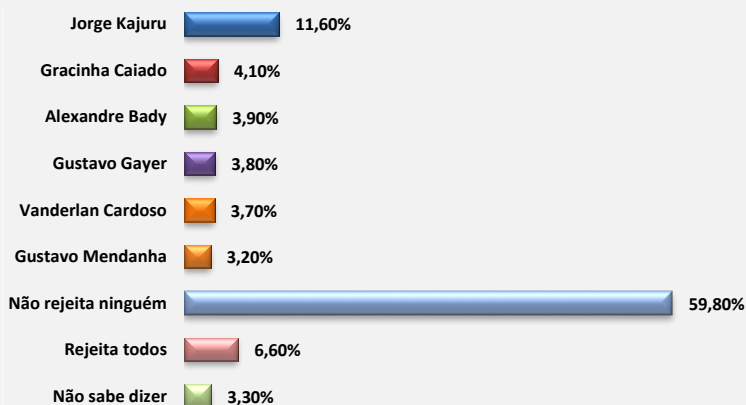
RESPOSTA ÚNICA / ESTIMULADA - SEGUNDA OPÇÃO

REGISTRO : TSE - GO : 09710/2026

16

REJEIÇÃO - EM QUEM NÃO VOTARIA DE JEITO NENHUM PARA O SENADO FEDERAL NAS ELEIÇÕES DE 2026 (RESPOSTA ESTIMULADA)

Respostas	Geral	
	Qtd	(%)
Jorge Kajuru	139	11,60%
Gracinha Caiado	49	4,10%
Alexandre Bady	47	3,90%
Gustavo Gayer	46	3,80%
Vanderlan Cardoso	44	3,70%
Gustavo Mendanha	38	3,20%
Não rejeita ninguém	718	59,80%
Rejeita todos	79	6,60%
Não sabe dizer	40	3,30%
TOTAL	1.200	100,00%



REGISTRO : TSE - GO : 09710/2026

RESPOSTA ÚNICA / ESTIMULADA - REJEIÇÃO

ÍNDICES GERAIS

JANEIRO / 2026

17	INTENÇÃO DE VOTO PARA DEPUTADO FEDERAL NAS ELEIÇÕES 2026 (RESPOSTA ESPONTÂNEA)		
Respostas	Geral		
	Qtd	(%)	
Flavia Moraes	37	3,10%	Flavia Moraes 3,10%
Bruno Peixoto	34	2,80%	Bruno Peixoto 2,80%
Paulo do Vale	22	1,80%	Paulo do Vale 1,80%
Silvye Alves	22	1,80%	Silvye Alves 1,80%
Professor Alcides	19	1,60%	Professor Alcides 1,60%
Célio Silveira	18	1,50%	Célio Silveira 1,50%
Lucas do Vale	18	1,50%	Lucas do Vale 1,50%
Lêda Borges	17	1,40%	Lêda Borges 1,40%
Zé Nelto	16	1,30%	Zé Nelto 1,30%
Rubens Otoni	13	1,10%	Rubens Otoni 1,10%
Delegado Waldir	11	0,90%	Delegado Waldir 0,90%
Magda Mofatto	10	0,80%	Magda Mofatto 0,80%
Major Vitor Hugo	10	0,80%	Major Vitor Hugo 0,80%
Marussa Boldrin	8	0,70%	Marussa Boldrin 0,70%
João Campos	8	0,70%	João Campos 0,70%
Elias Vaz	8	0,70%	Elias Vaz 0,70%
Hildo do Candango	7	0,60%	Hildo do Candango 0,60%
Fred Rodrigues	6	0,50%	Fred Rodrigues 0,50%
Glaustin da Fokus	6	0,50%	Glaustin da Fokus 0,50%
Gustavo Gayer	6	0,50%	Gustavo Gayer 0,50%
Pedro Sales	6	0,50%	Pedro Sales 0,50%
Adriano Baldy	5	0,40%	Adriano Baldy 0,40%
Pablo Mossoró	5	0,40%	Pablo Mossoró 0,40%
Aiva Santiago	5	0,40%	Aiva Santiago 0,40%
Fábio Sousa	4	0,30%	Fábio Sousa 0,30%
Daniel Agrobom	4	0,30%	Daniel Agrobom 0,30%
Zacarias Calil	4	0,30%	Zacarias Calil 0,30%
Francisco Junior	4	0,30%	Francisco Junior 0,30%
Matheus Ribeiro	2	0,20%	Matheus Ribeiro 0,20%
Jefferson Rodrigues	2	0,20%	Jefferson Rodrigues 0,20%
Alcides Rodrigues	2	0,20%	Alcides Rodrigues 0,20%
Dr. José Machado	2	0,20%	Dr. José Machado 0,20%
Professor Edward	2	0,20%	Professor Edward 0,20%
Thialo Avante	2	0,20%	Thialo Avante 0,20%
Humberto Machado (Jatai)	2	0,20%	Humberto Machado (Jatai) 0,20%
Outros	22	1,80%	Outros 1,80%
Anularia o voto	50	4,20%	Anularia o voto 4,20%
Não sabe/Opina	781	65,10%	Não sabe/Opina 65,10%
TOTAL	1.200	100,00%	REGISTRO : TSE - GO : 09710/2026

Resposta única / espontânea

ÍNDICES GERAIS

JANEIRO / 2026

18	INTENÇÃO DE VOTO PARA DEPUTADO FEDERAL NAS ELEIÇÕES 2026 (RESPOSTA ESTIMULADA)			
	Respostas	Geral		
		Qtd	(%)	
	Bruno Peixoto	82	6,80%	Bruno Peixoto 6,80%
	Flavia Moraes	54	4,50%	Flavia Moraes 4,50%
	Delegado Waldir	50	4,20%	Delegado Waldir 4,20%
	Major Vitor Hugo	47	3,90%	Major Vitor Hugo 3,90%
	Adriana Accorsi	41	3,40%	Adriana Accorsi 3,40%
	Magda Mofatto	38	3,20%	Magda Mofatto 3,20%
	Léda Borges	37	3,10%	Léda Borges 3,10%
	Professor Alcides	37	3,10%	Professor Alcides 3,10%
	Silvye Alves	36	3,00%	Silvye Alves 3,00%
	José Nelto	35	2,90%	José Nelto 2,90%
	Rubens Otoni	34	2,80%	Rubens Otoni 2,80%
	Célio Silveira	32	2,70%	Célio Silveira 2,70%
	Lucas do Vale	32	2,70%	Lucas do Vale 2,70%
	Glaustin da Focus	31	2,60%	Glaustin da Focus 2,60%
	Alcides Rodrigues	25	2,10%	Alcides Rodrigues 2,10%
	Marussa Boldrin	22	1,80%	Marussa Boldrin 1,80%
	Pedro Sales	19	1,60%	Pedro Sales 1,60%
	Lucas Calil	17	1,40%	Lucas Calil 1,40%
	Adriano do Baldy	16	1,30%	Adriano do Baldy 1,30%
	Fred Rodrigues	13	1,10%	Fred Rodrigues 1,10%
	Ismael Alexandrino	13	1,10%	Ismael Alexandrino 1,10%
	Daniel Agrobon	11	0,90%	Daniel Agrobon 0,90%
	Francisco Junior	11	0,90%	Francisco Junior 0,90%
	Jefferson Rodrigues	8	0,70%	Jefferson Rodrigues 0,70%
	Lucas Vergilio	6	0,50%	Lucas Vergilio 0,50%
	Nulo	78	6,50%	Nulo 6,50%
	Não sabe/Opina	374	31,20%	Não sabe/Opina 31,20%
TOTAL		1.200	100,00%	
Resposta única / Estimada				REGISTRO : TSE - GO : 09710/2026

ÍNDICES GERAIS

JANEIRO / 2026

19

INTENÇÃO DE VOTO PARA DEPUTADO ESTADUAL NAS ELEIÇÕES 2026 (RESPOSTA ESPONTÂNEA)

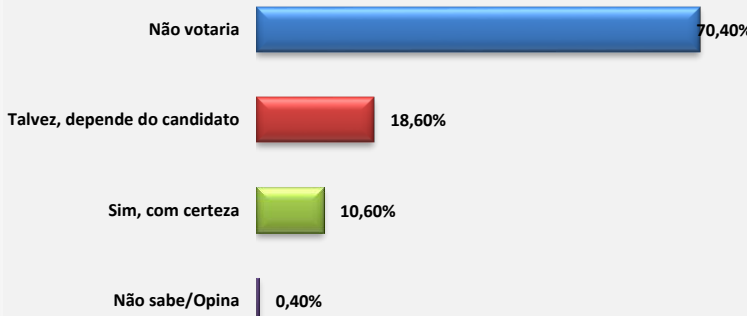
Respostas	Geral	
	Qtd	(%)
Paulo do Vale (Rio Verde)	38	3,20%
Bruno Peixoto	30	2,50%
Antônio Gomide	25	2,10%
Dr. José Machado	23	1,90%
Dr. George Morais	22	1,80%
Amiltom Filho	20	1,70%
Talles Barreto	19	1,60%
Cairo Salin	18	1,50%
Gugu Nader	18	1,50%
Alessandro Moreira	17	1,40%
Virmondos Cruvinel	17	1,40%
Débora de São João Aliança	16	1,30%
Adib Elias	16	1,30%
Issy Quinan	16	1,30%
Amauri Ribeiro	14	1,20%
Lincoln Tejota	13	1,10%
Veter Martins	13	1,10%
Jamil Calife	13	1,10%
Fred Vidigal	11	0,90%
Wilde Cambão	11	0,90%
Gustavo Sebba	11	0,90%
Major Delcides	11	0,90%
Paulo Cezar Martins	11	0,90%
Vivian Naves	11	0,90%
Karlos Cabral	11	0,90%
Dra. Zeli (Valparaíso)	10	0,80%
Rosângela de Mineiros	10	0,80%
Henrique César	10	0,80%

Paulo do Vale (Rio Verde)	3,20%
Bruno Peixoto	2,50%
Antônio Gomide	2,10%
Dr. José Machado	1,90%
Dr. George Morais	1,80%
Amiltom Filho	1,70%
Talles Barreto	1,60%
Cairo Salin	1,50%
Gugu Nader	1,50%
Alessandro Moreira	1,40%
Virmondos Cruvinel	1,40%
Débora de São João Aliança	1,30%
Adib Elias	1,30%
Issy Quinan	1,30%
Amauri Ribeiro	1,20%
Lincoln Tejota	1,10%
Veter Martins	1,10%
Jamil Calife	1,10%
Fred Vidigal	0,90%
Wilde Cambão	0,90%
Gustavo Sebba	0,90%
Major Delcides	0,90%
Paulo Cezar Martins	0,90%
Vivian Naves	0,90%
Karlos Cabral	0,90%
Dra. Zeli (Valparaíso)	0,80%
Rosângela de Mineiros	0,80%
Henrique César	0,80%
CONTINUAÇÃO.....	
Coronel Adailton	0,80%

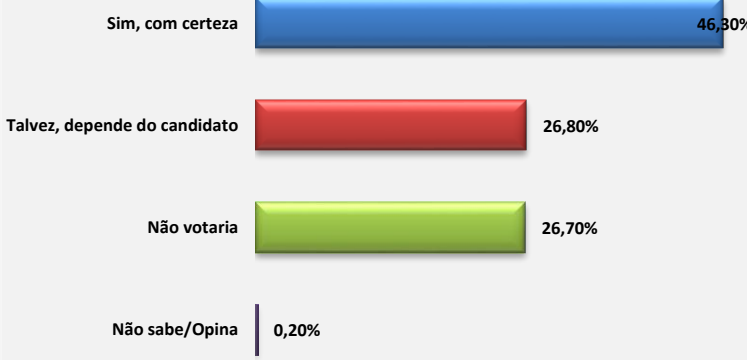
ÍNDICES GERAIS			JANEIRO / 2026
CONTINUAÇÃO.....			<div> <div>Cristovan Tormin (Luziânia)</div> <div>0,80%</div> </div>
Coronel Adailton	10	0,80%	<div> <div>Clecio Alves</div> <div>0,70%</div> </div>
Cristovan Tormin (Luziânia)	10	0,80%	<div> <div>Lineu Olimpio</div> <div>0,70%</div> </div>
Clecio Alves	8	0,70%	<div> <div>Charles Bento</div> <div>0,70%</div> </div>
Lineu Olimpio	8	0,70%	<div> <div>Dr. Helio de Sousa</div> <div>0,70%</div> </div>
Charles Bento	8	0,70%	<div> <div>Julio Pina</div> <div>0,60%</div> </div>
Dr. Helio de Sousa	8	0,70%	<div> <div>Rubens Marques</div> <div>0,50%</div> </div>
Julio Pina	7	0,60%	<div> <div>Wagner Neto</div> <div>0,50%</div> </div>
Rubens Marques	6	0,50%	<div> <div>Lucas do Vale</div> <div>0,40%</div> </div>
Wagner Neto	6	0,50%	<div> <div>Lucas Calil</div> <div>0,40%</div> </div>
Lucas do Vale	5	0,40%	<div> <div>Anderosn Teodoro</div> <div>0,40%</div> </div>
Lucas Calil	5	0,40%	<div> <div>Vilmarzinho de Aparecida</div> <div>0,40%</div> </div>
Anderosn Teodoro	5	0,40%	<div> <div>Eder Magrão (Rio Verde)</div> <div>0,40%</div> </div>
Vilmarzinho de Aparecida	5	0,40%	<div> <div>Valmir Pedro (Uruaçu)</div> <div>0,40%</div> </div>
Eder Magrão (Rio Verde)	5	0,40%	<div> <div>André do Premiun</div> <div>0,30%</div> </div>
Valmir Pedro (Uruaçu)	5	0,40%	<div> <div>Bia do PT</div> <div>0,30%</div> </div>
André do Premiun	4	0,30%	<div> <div>Fiao (Goianésia)</div> <div>0,30%</div> </div>
Bia do PT	4	0,30%	<div> <div>Marcio Luis (Porangatu)</div> <div>0,30%</div> </div>
Fiao (Goianésia)	4	0,30%	<div> <div>Galdinho de Trindade</div> <div>0,30%</div> </div>
Marcio Luis (Porangatu)	4	0,30%	<div> <div>Roney Ferreira</div> <div>0,30%</div> </div>
Galdinho de Trindade	4	0,30%	<div> <div>Kekê (Aguas Lindas)</div> <div>0,30%</div> </div>
Roney Ferreira	4	0,30%	<div> <div>Itamar Leão</div> <div>0,20%</div> </div>
Kekê (Aguas Lindas)	4	0,30%	<div> <div>Evandro Magal</div> <div>0,20%</div> </div>
Itamar Leão	2	0,20%	<div> <div>Humberto Machado (Jatai)</div> <div>0,20%</div> </div>
Evandro Magal	2	0,20%	<div> <div>Nayaira Barcelos</div> <div>0,20%</div> </div>
Humberto Machado (Jatai)	2	0,20%	<div> <div>Daniel do Sindicato (Cristalina)</div> <div>0,20%</div> </div>
Nayaira Barcelos	2	0,20%	<div> <div>Paulinelly (Vereador)</div> <div>0,20%</div> </div>
Daniel do Sindicato (Cristalina)	2	0,20%	<div> <div>Outros</div> <div>1,60%</div> </div>
Paulinelly (Vereador)	2	0,20%	<div> <div>Nulo</div> <div>6,50%</div> </div>
Outros	19	1,60%	<div> <div>Não sabe/Opina</div> <div>42,50%</div> </div>
Nulo	78	6,50%	
Não sabe/Opina	510	42,50%	
TOTAL	1.200	100,00%	REGISTRO : TSE - GO : 09710/2026

RESPOSTA ÚNICA / ESPONTÂNEA

ÍNDICES GERAIS JANEIRO / 2026

20	VOTARIA EM CANDIDATO NAS ELEIÇÕES 2026 APOIADO / INDICADO PELO PRESIDENTE DO BRASIL " LULA DA SILVA		
Respostas	Geral		
	Qtd	(%)	
Não votaria	845	70,40%	
Talvez, depende do candidato	223	18,60%	
Sim, com certeza	127	10,60%	
Não sabe/Opina	5	0,40%	
TOTAL	1.200	100,00%	REGISTRO : TSE - GO : 09710/2026

RESPOSTA ÚNICA / ESTIMULADA

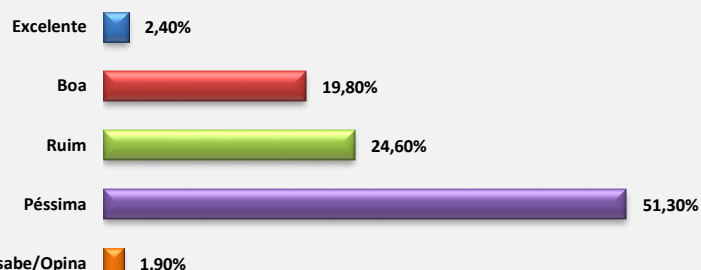
21	VOTARIA EM CANDIDATO NAS ELEIÇÕES 2026 APOIADO / INDICADO PELO EX - PRESIDENTE DO BRASIL " JAIR BOLSONARO "		
Respostas	Geral		
	Qtd	(%)	
Sim, com certeza	556	46,30%	
Talvez, depende do candidato	322	26,80%	
Não votaria	320	26,70%	
Não sabe/Opina	2	0,20%	
TOTAL	1.200	100,00%	REGISTRO : TSE - GO : 09710/2026
RESPOSTA ÚNICA / ESTIMULADA			

ÍNDICES GERAIS

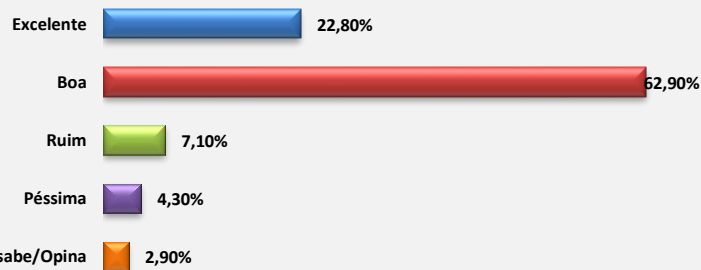
JANEIRO/2026

22	VOTARIA EM CANDIDATO NAS ELEIÇÕES 2026 APOIADO / INDICADO PELO GOVERNADOR DE GOIÁS " RONALDO CAIADO		
Respostas	Geral		
	Qtd	(%)	
Sim, com certeza	634	52,80%	
Talvez, depende do candidato	371	30,90%	
Não votaria	193	16,10%	
Não sabe/Opina	2	0,20%	
TOTAL	1.200	100,00%	REGISTRO : TSE - GO : 09710/2026

RESPOSTA ÚNICA / ESTIMULADA

23	AVALIAÇÃO DA GESTÃO DO PRESIDENTE DO BRASIL " GOVERNO DO BRASIL LULA" RESPOSTA ESTIMULADA		
Respostas	Geral		
	Qtd	(%)	
Excelente	29	2,40%	
Boa	238	19,80%	
Ruim	295	24,60%	
Péssima	616	51,30%	
Não sabe/Opina	23	1,90%	
TOTAL	1.200	100,00%	REGISTRO : TSE - GO : 09710/2026

RESUMO DA AVALIAÇÃO: POSITIVA: 22,2 % | NEGATIVA: 75,9 % | NÃO SABE/OPINA: 1,9 %

24	AVALIAÇÃO DA ATUAL GESTÃO: GOVERNADOR "RONALDO CAIADO" RESPOSTA ESTIMULADA		
Respostas	Geral		
	Qtd	(%)	
Excelente	274	22,80%	
Boa	755	62,90%	
Ruim	85	7,10%	
Péssima	52	4,30%	
Não sabe/Opina	35	2,90%	
TOTAL	1.200	100,00%	REGISTRO : TSE - GO : 09710/2026

RESUMO DA AVALIAÇÃO: POSITIVA: 85,7 % | NEGATIVA: 11,4 % | NÃO SABE/OPINA: 2,9 %



REGIÃO / CIDADES :

Região 1(27,8%) – Capital : 330 entrevistas : Goiânia

Região 2 (24,3%) – Metropolitana (7 cidades) = 291 entrevistas : Aparecida de Goiânia (110), Anápolis(95), Senador Canedo(30), Trindade(30), Goianira(14), Pirenópolis(7), Abadiânia (5)

Região 3 (18,2%) – Entorno de Brasília (8 cidades) = 218 entrevistas : Luziânia (50), Aguas Lindas(40), Santo Antônio do Descoberto(15), Valparaíso de Goiás(35), Cidade Ocidental(12), Novo Gama(20), Formosa(26), Planaltina de Goiás(20)

Região 4 (10,3%) – Sudoeste do Estado (6 cidades) = 124 entrevistas : Rio Verde(50), Jataí(25), Quirinópolis(12), Santa Helena de Goiás(10), Mineiros(15), Palmeiras de Goiás(12).

Região 5 (8,9 %) – Sul do Estado (7 cidades) = 107 entrevistas : Itumbiara(26), Caldas Novas(20), Goiatuba(9), Morrinhos(12), Ipameri(7), Pires do Rio(8), Catalão(25).

Região 6 (5,0 %) – Norte do Estado (6 cidades) = 60 entrevistas : Goianésia(16), Jaraguá(8), Ceres(7), Uruaçu(10), Porangatu(12), Niquelândia(7),

Região 7 (3,8 %) – Vale do Araguaia (5 cidades) = 46 entrevistas : São Miguel do Araguaia(10), Itaberaí(11), Cidade de Goiás(8), São Luiz dos Montes Belos(8), Iporá(9)).

Região 8 (1,7 %) – Nordeste do Estado (4 cidades) = 24 entrevistas : Posse(9), Alto Paraíso de Goiás(6), Campos Belos(5), Alvorada de Goiás(4)..

RESULTADO GERAL ESTADO DE GOIÁS | GO

CRUZAMENTOS GERAIS - PESQUISA REGISTRADA JUNTO AO TSE : GO-09710/2026

01	INTENÇÃO DE VOTO PARA GOVERNO DE GOIÁS NAS ELEIÇÕES DE 2026 (RESPOSTA ESTIMULADA)											
RESPOSTAS	GERAL	SEXO		IDADE					INSTRUÇÃO			
		Masc	Fem	16/24	25/34	35/44	45/59	60+	Analf	Fund	Médio	Sup
DANIEL VILELA	36,70%	40,10%	33,50%	30,10%	32,60%	37,80%	39,80%	40,10%	55,10%	27,80%	30,10%	32,60%
MARCONI PERILLO	22,60%	21,40%	23,30%	18,20%	20,20%	26,50%	24,40%	25,30%	20,20%	32,70%	18,90%	16,70%
WILDER DE MORAIS	9,50%	12,50%	6,90%	9,10%	8,70%	10,40%	9,60%	10,20%	16,80%	6,10%	6,80%	10,20%
ADRIANA ACCORSI	4,30%	4,30%	4,20%	5,10%	2,10%	5,20%	4,70%	4,90%	7,90%	3,20%	4,10%	3,90%
EDWARD MADUREIRA	0,80%	0,80%	0,60%	1,10%	0,40%	0,90%	0,50%	0,90%	0,00%	0,70%	0,80%	0,50%
Nulo	5,50%	4,60%	6,90%	9,80%	7,60%	4,30%	3,40%	2,80%	0,00%	7,60%	7,80%	6,30%
Não sabe/Opina	20,60%	16,30%	24,60%	26,60%	28,40%	14,90%	17,60%	15,80%	0,00%	21,90%	31,50%	29,80%
Respostas	100,0%	100,0%	100,0%	100,0%	100,0%	100,0%	100,0%	100,0%	100,0%	100,0%	100,0%	100,0%
Totais	1.200	632	574	160	248	252	311	235	30	401	554	221

RESULTADO GERAL ESTADO DE GOIÁS | GO

CRUZAMENTOS GERAIS - PESQUISA REGISTRADA JUNTO AO TSE : GO - 09710/2026

02	INTENÇÃO DE VOTO PARA GOVERNO DE GOIÁS NAS ELEIÇÕES DE 2026 (RESPOSTA ESTIMULADA)								
RESPOSTAS	GERAL	REGIÕES / CIDADES NO ESTADO DE GOIÁS							
		REGIAO 1 (GOIÂNIA)	REGIÃO 2 (METROPOLITANA)	REGIÃO 3 (ENTORNO DE BRASILIA)	REGIÃO 4 (SUDESTE)	REGIÃO 5 (SUL)	REGIÃO 6 (NORTE)	REGIÃO 7 (VALE DO ARAGUAIA)	REGIÃO 8 (NOROESTE)
DANIEL VILELA	36,70%	44,40%	36,70%	16,80%	43,20%	33,50%	38,70%	35,10%	43,20%
MARCONI PERILLO	22,60%	20,80%	17,60%	23,50%	19,80%	17,60%	32,40%	28,70%	22,50%
WILDER DE MORAIS	9,50%	7,10%	8,70%	9,20%	10,10%	8,20%	4,30%	11,40%	16,50%
ADRIANA ACCORSI	4,30%	8,90%	7,90%	3,60%	2,80%	3,90%	2,80%	1,20%	3,30%
EDWARD MADUREIRA	0,80%	1,20%	0,70%	0,90%	0,00%	0,00%	0,00%	0,90%	0,00%
Nulo	5,50%	1,00%	7,30%	10,40%	4,00%	8,10%	6,40%	0,00%	11,30%
Não sabe/Opina	20,60%	16,60%	21,10%	35,60%	20,10%	28,70%	15,40%	22,70%	3,30%
Respostas	100,0%	100,0%	100,0%	100,0%	100,0%	100,0%	100,0%	100,0%	100,1%
Totais	1.200	330	291	218	124	107	60	46	24

RESULTADO GERAL ESTADO DE GOIÁS | GO

CRUZAMENTOS GERAIS - PESQUISA REGISTRADA JUNTO AO TSE : GO-09710/2026

03	INTENÇÃO DE VOTO PARA O SENADO FEDERAL NAS ELEIÇÕES DE 2026 (RESPOSTA ESTIMULADA)											
RESPOSTAS	GERAL	SEXO		IDADE					INSTRUÇÃO			
		Masc	Fem	16/24	25/34	35/44	45/59	60+	Analf	Fund	Médio	Sup
GRACINHA CAIADO	24,30%	21,10%	27,60%	31,30%	23,80%	26,70%	18,70%	24,60%	46,60%	16,80%	18,80%	16,50%
GUSTAVO GAYER	11,80%	16,10%	7,60%	1,80%	4,40%	11,90%	17,80%	23,40%	4,50%	10,20%	12,30%	20,20%
VANDERLAN CARDOSO	8,20%	10,40%	5,80%	3,70%	8,80%	8,90%	14,50%	7,50%	5,60%	10,70%	9,00%	7,60%
JORGE KAJURU	6,30%	9,70%	2,20%	0,80%	4,60%	5,10%	5,30%	16,70%	2,20%	12,20%	3,40%	7,70%
GUSTAVO MENDANHA	5,40%	6,20%	4,60%	4,90%	4,70%	7,50%	5,20%	3,60%	0,00%	7,80%	4,50%	7,40%
ZACARIAS CALIL	4,90%	4,40%	5,60%	3,30%	1,90%	5,80%	8,30%	1,80%	0,00%	5,60%	3,30%	8,90%
ALEXANDRE BALDY	3,10%	3,70%	2,60%	4,90%	1,30%	2,50%	5,30%	0,00%	0,00%	4,50%	5,10%	2,20%
Nulo	9,80%	6,90%	12,80%	8,90%	15,40%	8,20%	8,70%	7,60%	4,40%	12,40%	14,50%	8,80%
Não sabe/Opina	26,20%	21,50%	31,20%	40,40%	35,10%	23,40%	16,30%	14,80%	36,70%	19,80%	29,10%	20,70%
Respostas	100,0%	100,0%	100,0%	100,0%	100,0%	100,0%	100,1%	100,0%	100,0%	100,0%	100,0%	100,0%
Totais	1.200	632	574	160	248	252	311	235	30	401	554	221

RESULTADO GERAL ESTADO DE GOIÁS | GO

CRUZAMENTOS GERAIS - PESQUISA REGISTRADA JUNTO AO TSE : GO - 09710/2026

04	INTENÇÃO DE VOTO PARA O SENADO FEDERAL NAS ELEIÇÕES DE 2026 (RESPOSTA ESTIMULADA)								
RESPOSTAS	GERAL	REGIÕES / CIDADES NO ESTADO DE GOIÁS							
		REGIAO 1 (GOIÂNIA)	REGIÃO 2 (METROPOLITANA)	REGIÃO 3 (ENTORNO DE BRASILIA)	REGIÃO 4 (SUDOESTE)	REGIÃO 5 (SUL)	REGIÃO 6 (NORTE)	REGIÃO 7 (VALE DO ARAGUAIA)	REGIÃO 8 (NOROESTE)
GRACINHA CAIADO	24,30%	26,60%	12,70%	25,10%	23,30%	22,40%	28,70%	25,10%	30,80%
GUSTAVO GAYER	11,80%	15,60%	12,20%	9,40%	10,60%	3,90%	9,80%	14,30%	15,10%
VANDERLAN CARDOSO	8,20%	7,60%	16,40%	7,60%	8,30%	9,70%	5,50%	5,20%	4,40%
JORGE KAJURU	6,30%	7,80%	4,10%	3,10%	10,10%	6,80%	5,10%	7,80%	4,10%
GUSTAVO MENDANHA	5,40%	7,10%	14,10%	2,10%	1,80%	0,90%	12,10%	9,80%	0,00%
ZACARIAS CALIL	4,90%	10,10%	8,10%	2,20%	1,80%	5,40%	5,80%	4,90%	0,00%
ALEXANDRE BALDY	3,10%	1,80%	9,80%	4,30%	2,60%	2,90%	1,90%	1,20%	0,00%
Nulo	9,80%	4,80%	5,40%	15,70%	7,70%	8,90%	8,90%	5,40%	21,40%
Não sabe/Opina	26,20%	18,60%	17,20%	30,50%	33,80%	39,10%	22,20%	26,30%	24,20%
Respostas	100,0%	100,0%	100,0%	100,0%	100,0%	100,0%	100,0%	100,0%	100,0%
Totais	1.200	330	291	218	124	107	60	46	24

RESULTADO GERAL ESTADO DE GOIÁS | GO

CRUZAMENTOS GERAIS - PESQUISA REGISTRADA JUNTO AO TSE - GO : 09710/2026

05	INTENÇÃO DE VOTO PARA GOVERNADOR DE GOIÁS NAS ELEIÇÕES 2026 X AVALIAÇÃO DA GESTÃO DO GOVERNADOR " RONALDO CAIADO "				
RESPOSTAS	GERAL	AVALIAÇÃO DO GOVERNADOR DE GOIÁS " RONALDO CAIADO "			
		EXCELENTE	BOA	RUIM	PÉSSIMA
DANIEL VILELA	36,70%	72,80%	47,80%	16,70%	7,80%
MARCONI PERILLO	22,60%	8,20%	18,70%	27,60%	34,40%
WILDER MORAIS	9,50%	2,80%	19,70%	14,60%	1,40%
ADRIANA ACCORSI	4,30%	0,00%	0,00%	7,60%	12,40%
EDWARD MADUREIRA	0,80%	0,00%	0,00%	4,10%	0,00%
Nulo	5,50%	1,10%	3,20%	1,80%	14,50%
Não sabe dizer	20,60%	15,10%	10,60%	27,60%	29,50%
Respostas	100,0%	100,0%	100,0%	100,0%	100,0%
Totais	1.200	274	755	85	52

RESULTADO GERAL ESTADO DE GOIÁS | GO

CRUZAMENTOS GERAIS - PESQUISA REGISTRA JUNTO AO TSE :GO - 09710/2026

06	INTENÇÃO DE VOTO PARA O SENADO FEDERAL NAS ELEIÇÕES 2026 X AVALIAÇÃO DA GESTÃO DO GOVERNADOR " RONALDO CAIADO "				
RESPOSTAS	GERAL	AVALIAÇÃO DA GESTÃO DO GOVERNADOR DE GOIÁS " RONALDO CAIADO "			
		EXCELENTE	BOA	RUIM	PÉSSIMO
GRACINHA CAIADO	24,30%	52,20%	42,40%	2,30%	0,00%
GUSTAVO GAYER	11,80%	17,80%	10,20%	9,80%	7,80%
GUSTAVO MENDANHA	5,40%	5,60%	7,90%	2,20%	7,60%
JORGE KAJURU	6,30%	4,40%	0,00%	4,50%	15,60%
VANDERLAN CARDOSO	8,20%	4,50%	15,60%	2,30%	10,40%
ALEXANDRE BALDY	3,10%	5,10%	4,30%	2,20%	2,20%
ZACARIAS CALIL	4,90%	3,20%	2,30%	9,80%	2,20%
Nulo	9,80%	2,10%	3,40%	6,50%	26,60%
Não sabe/Opina	26,20%	5,10%	13,90%	60,40%	27,60%
Respostas	100,0%	100,0%	100,0%	100,0%	100,0%
Totais	1.200	274	755	85	52

RESULTADO GERAL ESTADO DE GOIÁS | GO

CRUZAMENTOS GERAIS - PESQUISA REGISTRA JUNTO AO TSE - GO : 09710/2026

07	INTENÇÃO DE VOTO PARA O SENADO FEDERAL X INTENÇÃO DE VOTO PARA GOVERNO DE GOIAS " RESPOSTA ESTIMULADA"					
RESPOSTAS	GERAL	INTENÇÃO DE VOTO PARA O GOVERNO DE GOIÁS NAS ELEIÇÕES 2026				
		ADRIANA ACCORSI	DANIEL VILELA	EDWARD MADEIRA	MARCONI PERILO	WILDWE MORAIS
GRACINHA CAIADO	24,30%	20,10%	26,50%	33,10%	24,40%	19,40%
GUSTAVO GAYER	11,80%	0,00%	13,80%	0,00%	5,40%	29,80%
VANDERLAN CARDOSO	8,20%	12,20%	11,40%	0,00%	12,60%	5,50%
JORGE KAJURU	6,30%	3,30%	5,80%	17,80%	2,30%	1,80%
GUSTAVO MENDANHA	5,40%	10,00%	5,40%	4,30%	5,50%	1,10%
ZACARIAS CALIL	4,90%	8,90%	5,40%	0,90%	3,80%	7,60%
ALEXANDRE BALDY	3,10%	8,80%	0,00%	0,00%	3,40%	3,10%
Nulo	9,80%	21,10%	5,10%	0,00%	14,50%	6,10%
Não sabe/Opina	26,20%	15,60%	26,60%	43,90%	28,10%	25,60%
Respostas	100,0%	100,0%	100,0%	100,0%	100,0%	100,0%
Totais	1.200	52	440	10	271	114

RESULTADO GERAL ESTADO DE GOIÁS | GO

CRUZAMENTOS GERAIS - PESQUISA REGISTRA JUNTO AO TSE - GO : 09710/2026

08	INTENÇÃO DE VOTO PARA O GOVERNO DE GOIÁS X APOIADO / INDICADO PELO PRESIDENTE DO BRASIL " LULA DA SILVA " " RESPOSTA ESTIMULADA "			
RESPOSTAS	GERAL	APOIADO / INDICADO PELO PRESIDENTE DO BRASIL " LULA DA SILVA "		
		SIM, COM CERTEZA	TALVEZ DEPENDE DO CANDIDATO	NÃO VOTARIA
DANIEL VILELA	36,70%	35,50%	34,10%	40,30%
MARCONI PERILLO	22,60%	26,70%	23,10%	18,70%
WILDER MORAIS	9,50%	0,00%	7,90%	20,10%
ADRIANA ACCORSI	4,30%	14,30%	0,00%	0,00%
EDWARD MADUREIRA	0,80%	1,60%	0,00%	0,80%
Nulo	5,50%	3,30%	5,40%	6,60%
Não sabe/Opina	20,60%	18,60%	29,50%	13,50%
Respostas	100,0%	100,0%	100,0%	100,0%
Totais	1.200	127	223	845

RESULTADO GERAL ESTADO DE GOIÁS | GO

CRUZAMENTOS GERAIS - PESQUISA REGISTRA JUNTO AO TSE - GO : 09710/2026

09	INTENÇÃO DE VOTO PARA O GOVERNO DE GOIÁS X APOIADO / INDICADO PELO EX - PRESIDENTE DO BRASIL " JAIR BOLSONARO " " RESPOSTA ESTIMULADA"			
RESPOSTAS	GERAL	APOIADO / INDICADO PELO EX-PRESIDENTE DO BRASIL " JAIR BOLSONARO "		
		SIM, COM CERTEZA	TALVEZ DEPENDE DO CANDIDATO	NÃO VOTARIA
DANIEL VILELA	36,70%	37,60%	41,20%	29,70%
MARCONI PERILLO	22,60%	24,20%	17,30%	25,10%
WILDER MORAIS	9,50%	8,90%	5,10%	15,40%
ADRIANA ACCORSI	4,30%	1,50%	2,60%	10,10%
EDWARD MADUREIRA	0,80%	0,80%	0,60%	1,90%
Nulo	5,50%	2,60%	2,60%	14,50%
Não sabe/Opina	20,60%	24,40%	30,60%	3,30%
Respostas	100,0%	100,0%	100,0%	100,0%
Totais	1.200	556	322	320

RESULTADO GERAL ESTADO DE GOIÁS | GO

CRUZAMENTOS GERAIS - PESQUISA REGISTRA JUNTO AO TSE - GO : 09710/2026

10	INTENÇÃO DE VOTO PARA O GOVERNO DE GOIÁS X APOIADO / INDICADO PELO GOVERNADOR DE GOIÁS " RONALDO CAIADO " " RESPOSTA ESTIMULADA "			
RESPOSTAS	GERAL	APOIADO / INDICADO PELO GOVERNADOR DE GOIÁS " RONALDO CAIADO "		
		SIM, COM CERTEZA	TALVEZ DEPENDA DO CANDIDATO	NÃO VOTARIA
DANIEL VILELA	36,70%	41,80%	44,30%	22,40%
MARCONI PERILLO	22,60%	23,10%	18,90%	27,90%
WILDER MORAIS	9,50%	6,80%	14,40%	6,70%
ADRIANA ACCORSI	4,30%	1,20%	4,10%	9,70%
EDWARD MADUREIRA	0,80%	0,30%	0,00%	2,20%
Nulo	5,50%	5,90%	0,00%	11,40%
Não sabe/Opina	20,60%	20,90%	18,30%	19,70%
Respostas	100,0%	100,0%	100,0%	100,0%
Totais	1.200	634	371	193

RESULTADO GERAL ESTADO DE GOIÁS | GO

CRUZAMENTOS GERAIS - PESQUISA REGISTRA JUNTO AO TSE - GO : 09710/2026

11	INTENÇÃO DE VOTO PARA PRESIDENTE DO BRASIL (CENÁRIO NR. 01) X INTENÇÃO DE VOTO PARA PRESIDENTE DO BRASIL (CENÁRIO NR. 02) " RESPOSTA ESTIMULADA "			
CENÁRIO NR. 02	GERAL	INTENÇÃO DE VOTO PARA PRESIDENTE DO BRASIL NAS ELEIÇÕES DE 2026		
		RATINHO JUNIOR	ROMEU ZEMA	RONALDO CAIADO
FLAVIO BOLSONARO	57,20%	38,40%	66,70%	57,80%
LULA DA SILVA	15,30%	0,00%	0,00%	7,90%
Nulo	17,10%	53,80%	0,00%	25,40%
Não sabe/Opina	10,40%	7,80%	33,30%	8,90%
Respostas	100,0%	100,0%	100,0%	100,0%
Totais	1.200	28	7	427

RESULTADO GERAL ESTADO DE GOIÁS | GO

CRUZAMENTOS GERAIS - PESQUISA REGISTRA JUNTO AO TSE - GO : 09710/2026

12	INTENÇÃO DE VOTO PARA PRESIDENTE DO BRASIL (CENÁRIO NR. 01) X INTENÇÃO DE VOTO PARA PRESIDENTE DO BRASIL (CENÁRIO NR. 03) " RESPOSTA ESTIMULADA "			
CENÁRIO NR. 03	GERAL	INTENÇÃO DE VOTO PARA PRESIDENTE DO BRASIL NAS ELEIÇÕES DE 2026		
		FLAVIO BOLSONARO	ROMEU ZEMA	RONALDO CAIADO
RATINHO JUNIOR	40,80%	64,40%	66,70%	41,20%
LULA DA SILVA	16,20%	1,60%	0,00%	8,30%
Nulo	24,30%	21,30%	33,30%	30,30%
Não sabe/Opina	18,70%	12,70%	0,00%	20,20%
Respostas	100,0%	100,0%	100,0%	100,0%
Totais	1.200	406	7	427

RESULTADO GERAL ESTADO DE GOIÁS | GO

CRUZAMENTOS GERAIS - PESQUISA REGISTRA JUNTO AO TSE - GO : 09710/2026

13	INTENÇÃO DE VOTO PARA PRESIDENTE DO BRASIL (CENÁRIO NR. 01) X INTENÇÃO DE VOTO PARA PRESIDENTE DO BRASIL (CENÁRIO NR. 04) " RESPOSTA ESTIMULADA "			
CENÁRIO NR. 04	GERAL	INTENÇÃO DE VOTO PARA PRESIDENTE DO BRASIL NAS ELEIÇÕES DE 2026		
		FLAVIO BOLSONARO	RATINHO JUNIOR	RONALDO CAIADO
ROMEU ZEMA	38,20%	60,40%	53,80%	42,20%
LULA DA SILVA	17,10%	1,60%	0,00%	8,80%
Nulo	25,40%	22,80%	23,10%	29,90%
Não sabe/Opina	19,30%	15,20%	23,10%	19,10%
Respostas	100,0%	100,0%	100,0%	100,0%
Totais	1.200	406	28	427

RESULTADO GERAL ESTADO DE GOIÁS | GO

CRUZAMENTOS GERAIS - PESQUISA REGISTRA JUNTO AO TSE - GO : 09710/2026

14	INTENÇÃO DE VOTO PARA PRESIDENTE DO BRASIL (CENÁRIO NR. 01) X INTENÇÃO DE VOTO PARA PRESIDENTE DO BRASIL (CENÁRIO NR. 05) " RESPOSTA ESTIMULADA "			
CENÁRIO NR. 05	GERAL	INTENÇÃO DE VOTO PARA PRESIDENTE DO BRASIL NAS ELEIÇÕES DE 2026		
		FLAVIO BOLSONARO	RATINHO JUNIOR	ROMEU ZEMA
RONALDO CAIADO	67,80%	84,80%	53,80%	100,00%
LULA DA SILVA	13,70%	2,10%	0,00%	0,00%
Nulo	10,60%	9,60%	38,40%	0,00%
Não sabe/Opina	7,90%	3,50%	7,80%	0,00%
Respostas	100,0%	100,0%	100,0%	100,0%
Totais	1.200	406	28	7

PESQUISA DE OPINIÃO PÚBLICA

